



Usuário: ANA DELSA TRONCO CIVARDI
CPF: 243.580.370-20

Sair do Sistema
11/05/2020 15:12 - v.3.6.7-b23

Cadastramento	Programas	Propostas	Execução	Inf. Gerenciais	Cadastros
Acomp. e Fiscalização	Prestação de Contas	Administração	TCE	Verificação de Regularidade	

Projeto Básico / Termo de Referência

53000 - MINISTERIO DO DESENVOLVIMENTO REGIONAL

Convênio 889158/2019

DOCUMENTOS ORÇAMENTÁRIOS

01.613.360/0001-21 - MUNICIPIO DE DOUTOR RICARDO

Voltar

Versão: 4

Dados Básicos Anexos Responsável Técnico Documentação Complementar QCI **PO/CFF** LAE SPA Quadro Resumo





Dados Gerais Eventos Frentes de Obra **PO** PLQ CFF

VOLTAR







Planilha Orçamentária

Item	Fonte	Macrosserviço / Serviço	Qtd.	Und.	Custo Referência	Custo Unitário	BDI	Preço Unitário	Preço Total	Ações
1	—	SERVIÇOS PRELIMINARES							R\$ 1.916,21	
1.1	SINAPI	PLACA DE OBRA (PARA CONSTRUÇÃO CIVIL) EM CHAPA GALVANIZADA *N. 22*, ADESIVADA, DE *2,0 X 1,125* M	2,50	M2	R\$ 300,00	R\$ 300,00	26,92 %	R\$ 380,76	R\$ 951,90	
1.2	SINAPI	LOCAÇÃO DE PAVIMENTAÇÃO. AF_10/2018	1.483,56	M	R\$ 0,51	R\$ 0,51	26,92 %	R\$ 0,65	R\$ 964,31	
2	—	MICRODRENAGEM							R\$ 26.622,41	






Total:	R\$ 257.846,91
Valor não utilizado (QCI):	R\$ 0,00

Item	Fonte	Macrosserviço / Serviço	Qtd.	Und.	Custo Referência	Custo Unitário	BDI	Preço Unitário	Preço Total	Ações
2.1	SINAPI	ESCAVAÇÃO MECANIZADA DE VALA COM PROFUNDIDADE MAIOR QUE 1,5 M ATÉ 3,0 M (MÉDIA ENTRE MONTANTE E JUSANTE/UMA COMPOSIÇÃO POR TRECHO) COM RETROESCAVADEIRA (CAPACIDADE DA CAÇAMBA DA RETRO: 0,26 M3 / POTÊNCIA: 88 HP), LARGURA DE 0,8 M A 1,5 M, EM SOLO DE 1A CATEGORIA, LOCAIS COM BAIXO NÍVEL DE INTERFERÊNCIA. AF_01/2015	95,40	M3	R\$ 4,51	R\$ 4,51	26,92 %	R\$ 5,72	R\$ 545,69	
2.2	SINAPI	REATERRO MANUAL DE VALAS COM COMPACTAÇÃO MECANIZADA. AF_04/2016	74,48	M3	R\$ 23,24	R\$ 23,24	26,92 %	R\$ 29,50	R\$ 2.197,16	
2.3	SINAPI	CARGA E DESCARGA MECANICA DE SOLO UTILIZANDO CAMINHAO BASCULANTE 6,0M3/16T E PA CARREGADEIRA SOBRE PNEUS 128 HP, CAPACIDADE DA CAÇAMBA 1,7 A 2,8 M3, PESO OPERACIONAL 11632 KG	27,20	M3	R\$ 1,39	R\$ 1,39	26,92 %	R\$ 1,76	R\$ 47,87	
2.4	SINAPI	ASSENTAMENTO DE TUBO DE CONCRETO PARA REDES COLETORAS DE ÁGUAS PLUVIAIS, DIÂMETRO DE 400 MM, JUNTA RÍGIDA, INSTALADO EM LOCAL COM BAIXO NÍVEL DE INTERFERÊNCIAS (NÃO INCLUI FORNECIMENTO). AF_12/2015	18,00	M	R\$ 35,47	R\$ 35,47	26,92 %	R\$ 45,02	R\$ 810,36	



Total:	R\$ 257.846,91	
Valor não utilizado (QCI):	R\$ 0,00	

Item	Fonte	Macrosserviço / Serviço	Qtd.	Und.	Custo Referência	Custo Unitário	BDI	Preço Unitário	Preço Total	Ações
2.5	SINAPI	ASSENTAMENTO DE TUBO DE CONCRETO PARA REDES COLETORAS DE ÁGUAS PLUVIAIS, DIÂMETRO DE 600 MM, JUNTA RÍGIDA, INSTALADO EM LOCAL COM BAIXO NÍVEL DE INTERFERÊNCIAS (NÃO INCLUI FORNECIMENTO). AF_12/2015	66,00	M	R\$ 51,49	R\$ 51,49	26,92 %	R\$ 65,35	R\$ 4.313,10	
2.6	SINAPI	TUBO DE CONCRETO SIMPLES, CLASSE- PS2, PB, DN 400 MM, PARA AGUAS PLUVIAIS (NBR 8890)	18,00	M	R\$ 38,65	R\$ 38,65	26,92 %	R\$ 49,05	R\$ 882,90	
2.7	SINAPI	TUBO CONCRETO ARMADO, CLASSE PA-2, PB, DN 600 MM, PARA AGUAS PLUVIAIS (NBR 8890)	66,00	M	R\$ 108,43	R\$ 108,43	26,92 %	R\$ 137,62	R\$ 9.082,92	
2.8	SINAPI	ESCAVAÇÃO MECANIZADA DE VALA COM PROFUNDIDADE MAIOR QUE 1,5 M ATÉ 3,0 M (MÉDIA ENTRE MONTANTE E JUSANTE/UMA COMPOSIÇÃO POR TRECHO) COM RETROESCAVADEIRA (CAPACIDADE DA CAÇAMBA DA RETRO: 0,26 M3 / POTÊNCIA: 88 HP), LARGURA DE 0,8 M A 1,5 M, EM SOLO DE 1A CATEGORIA, LOCAIS COM BAIXO NÍVEL DE INTERFERÊNCIA. AF_01/2015	7,97	M3	R\$ 4,51	R\$ 4,51	26,92 %	R\$ 5,72	R\$ 45,59	
2.9	Composição	POÇO DE VISITA EM ALVENARIA 1,20 X 1,20 X 1,50	3,00	UN	R\$ 1.191,11	R\$ 1.191,11	26,92 %	R\$ 1.511,76	R\$ 4.535,28	
2.10	Composição	CAIXA COLETORA EM ALVENARIA 25 CM X 85 CM X 100M, COM GRELHA	6,00	UN	R\$ 546,48	R\$ 546,48	26,92 %	R\$ 693,59	R\$ 4.161,54	
3	-	EXECUÇÃO CALÇADAS							R\$ 213.972,94	

Total:	R\$ 257.846,91
Valor não utilizado (QCI):	R\$ 0,00

Item	Fonte	Macrosserviço / Serviço	Qtd.	Und.	Custo Referência	Custo Unitário	BDI	Preço Unitário	Preço Total	Ações
3.1	SINAPI	ESCAVAÇÃO MECANIZADA DE VALA COM PROF. ATÉ 1,5 M (MÉDIA ENTRE MONTANTE E JUSANTE/UMA COMPOSIÇÃO POR TRECHO), COM RETROESCAVADEIRA (0,26 M3/88 HP), LARG. MENOR QUE 0,8 M, EM SOLO DE 1A CATEGORIA, EM LOCAIS COM ALTO NÍVEL DE INTERFERÊNCIA. AF_01/2015	59,68	M3	R\$ 9,91	R\$ 9,91	26,92 %	R\$ 12,58	R\$ 750,77	
3.2	SINAPI	EXECUÇÃO E COMPACTAÇÃO DE ATERRO COM SOLO PREDOMINANTEMENTE ARGILOSO - EXCLUSIVE SOLO, ESCAVAÇÃO, CARGA E TRANSPORTE. AF_11/2019	170,05	M3	R\$ 6,58	R\$ 6,58	26,92 %	R\$ 8,35	R\$ 1.419,92	
3.3	SINAPI	ASSENTAMENTO DE GUIA (MEIO-FIO) EM TRECHO RETO, CONFECCIONADA EM CONCRETO PRÉ-FABRICADO, DIMENSÕES 100X15X13X30 CM (COMPRIMENTO X BASE INFERIOR X BASE SUPERIOR X ALTURA), PARA VIAS URBANAS (USO VIÁRIO). AF_06/2016	1.492,00	M	R\$ 37,26	R\$ 37,26	26,92 %	R\$ 47,29	R\$ 70.556,68	
3.4	SINAPI	EXECUÇÃO DE PASSEIO (CALÇADA) OU PISO DE CONCRETO COM CONCRETO MOLDADO IN LOCO, USINADO, ACABAMENTO CONVENCIONAL, ESPESSURA 8 CM, ARMADO. AF_07/2016	1.483,56	M2	R\$ 64,42	R\$ 64,42	26,92 %	R\$ 81,76	R\$ 121.295,87	
3.5	Composição	ASSENTAMENTO PISO PODOTÁTIL/CONCRETO/D 40X40X2,5CM	306,40	M2	R\$ 51,30	R\$ 51,30	26,92 %	R\$ 65,11	R\$ 19.949,70	
4	-	SERVIÇOS FINAIS							R\$ 15.335,35	

Total:	R\$ 257.846,91
Valor não utilizado (QCI):	R\$ 0,00

Item	Fonte	Macrosserviço / Serviço	Qtd.	Und.	Custo Referência	Custo Unitário	BDI	Preço Unitário	Preço Total	Ações
4.1	SINAPI	SINALIZACAO HORIZONTAL COM TINTA RETRORREFLETIVA A BASE DE RESINA ACRILICA COM MICROESFERAS DE VIDRO	263,20	M2	R\$ 12,54	R\$ 12,54	26,92 %	R\$ 15,92	R\$ 4.190,14	
4.2	SINAPI	CAIACAO EM MEIO FIO	417,76	M2	R\$ 3,28	R\$ 3,28	26,92 %	R\$ 4,16	R\$ 1.737,88	
4.3	SINAPI	PLANTIO DE GRAMA EM PLACAS. AF_05/2018	502,26	M2	R\$ 14,76	R\$ 14,76	26,92 %	R\$ 18,73	R\$ 9.407,33	
Total:									R\$ 257.846,91	
Valor não utilizado (QCI):									R\$ 0,00	